

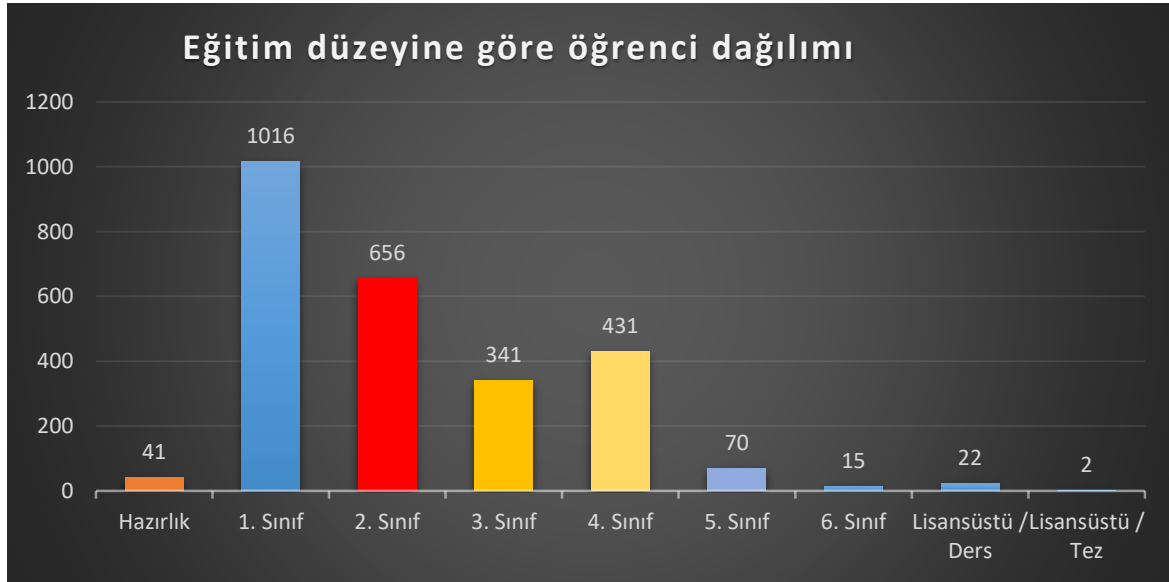


GİRESUN ÜNİVERSİTESİ
UZAKTAN EĞİTİM UYGULAMA VE ARAŞTIRMA MERKEZİ (GRUZEM)

PANDEMİ DÖNEMİ (EKİM 2020 - OCAK 2021)
UZAKTAN ÖĞRETİM SÜRECİ
DEĞERLENDİRME RAPORU (ÖĞRENCİ)

Ocak - 2021

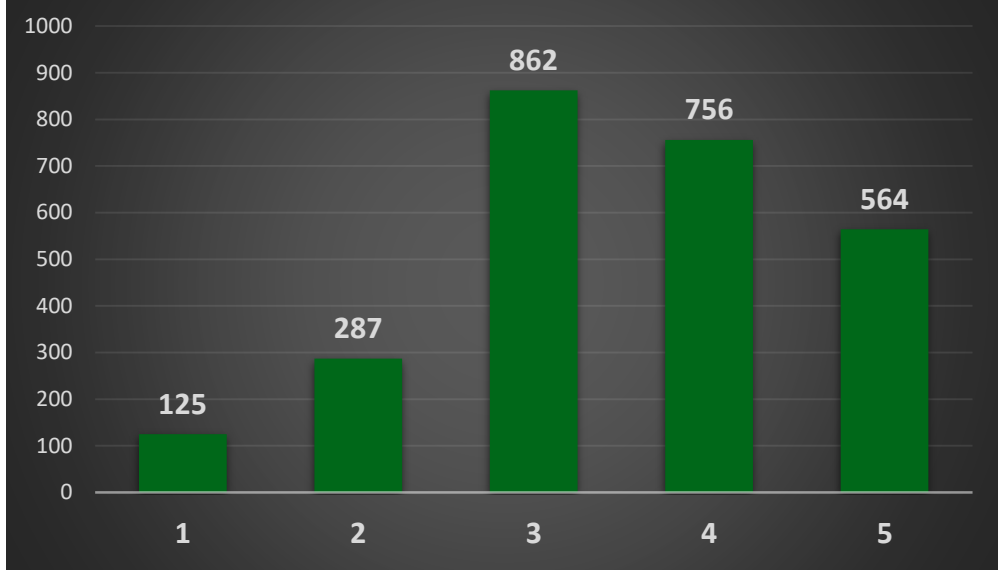
12 Ekim 2020 – 22 Ocak 2021 tarihleri arasında üniversitemizde yürütülen uzaktan öğretim süreci sonunda öğrencilerimizden deneyimlemiş oldukları uzaktan öğretim sürecini değerlendirmeleri beklenmiştir. Kendilerine sistem üzerinden özel mesaj ile Uzaktan Öğretim Süreci Değerlendirme Formu gönderilmiştir. 2594 öğrencimiz bu formu doldurmuştur, onlardan alınan veriler ışığında aşağıdaki sonuçlar ortaya çıkmıştır.



Akademik birimlere göre öğrenci dağılımı

Akademik Birim	Öğrenci Sayısı	Yüzde
1. Eğitim Fakültesi	392	% 15.1
2. Sağlık Hizmetleri Meslek Yüksekokulu	228	% 8.8
3. Sağlık Bilimleri Fakültesi	217	% 8.4
4. İslami İlimler Fakültesi	154	% 5.9
5. Fen Edebiyat Fakültesi	149	% 5.7
6. İktisadi ve İdari Bilimler Fakültesi	137	% 5.3
7. Mühendislik Fakültesi	122	% 4.7
8. Tıp Fakültesi	121	% 4.7
9. Eynesil Kâmil Nalbant Meslek Yüksekokulu	119	% 4.6
10. Tirebolu Mehmet Bayrak Meslek Yüksekokulu	116	% 4.5
11. Alucra Turan Bulutçu Meslek Yüksekokulu	94	% 3.6
12. Sosyal Bilimler Meslek Yüksekokulu	84	% 3.2
13. Bulancak Uygulamalı Bilimler Yüksekokulu	82	% 3.2
14. Teknik Bilimler Meslek Yüksekokulu	69	% 2.7
15. Tirebolu İletişim Fakültesi	67	% 2.6
16. Espiye Meslek Yüksekokulu	66	% 2.5
17. Sosyal Bilimler Enstitüsü	65	% 2.5
18. Şebinkarahisar Teknik Bilimler MYO	53	% 2.0
19. Spor Bilimleri Fakültesi	52	% 2.0
20. Görele Uygulamalı Bilimler Yüksekokulu	40	% 1.5
21. Görele Güzel Sanatlar Fakültesi	36	% 1.4
22. Şebinkarahisar Sosyal Bilimler MYO	33	% 1.3
23. Şebinkarahisar Uygulamalı Bilimler Yüksekokulu	22	% 0.8
24. Keşap Meslek Yüksekokulu	22	% 0.8
25. Fen Bilimleri Enstitüsü	15	% 0.6
26. Dereli Meslek Yüksekokulu	13	% 0.5
27. Turizm Fakültesi	9	% 0.3
28. Devlet Konservatuvarı	9	% 0.3
29. Yabancı Diller Yüksekokulu	5	% 0.2
30. Sağlık Bilimleri Enstitüsü	3	% 0.1
Toplam	2594	% 100

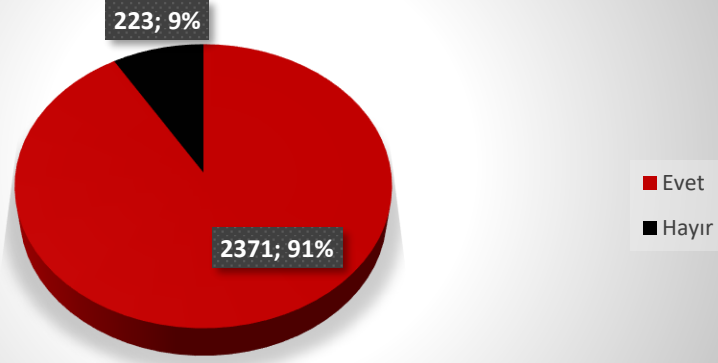
Bilgisayar ve Teknoloji kullanımıyla ilgili bilgi ve beceri düzeyinizi nasıl değerlendirirsiniz?



Bilgisayar ve Teknoloji kullanımıyla ilgili bilgi ve beceri düzeyi

% 70.4

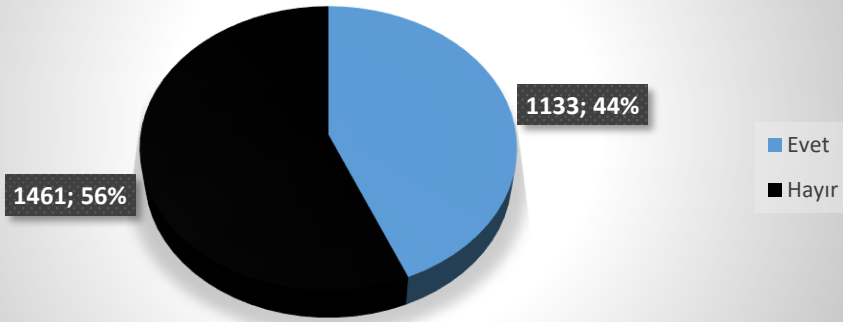
UZEM web sayfası ziyareti



Web sayfamızda (uzem.giresun.edu.tr) sağlanan kaynaklara ilişkin memnuniyet düzeyi

% 66.6

E-posta gönderimi



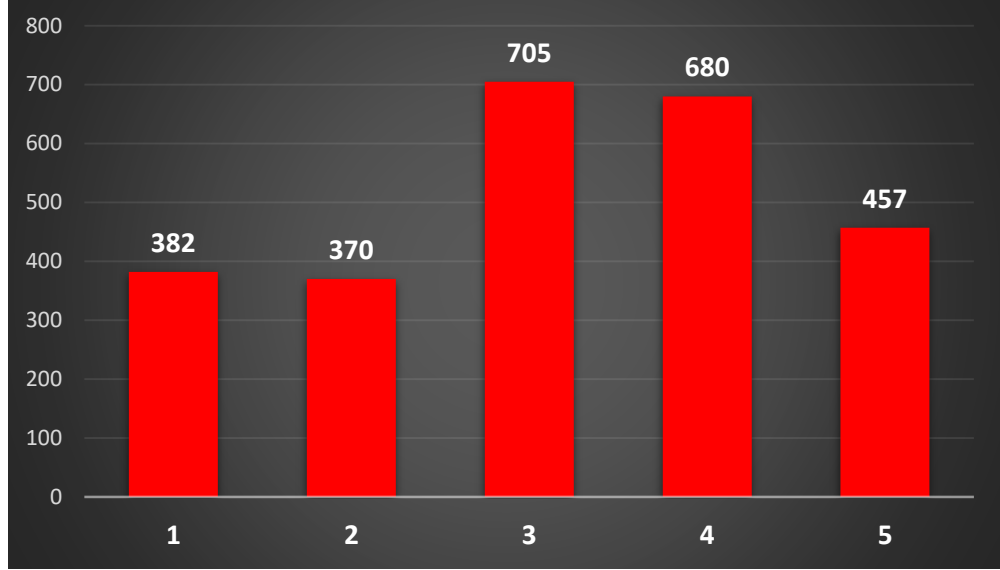
E-mail adreslerimize gönderilen e-postalara verilen cevapların yeterliliğine ilişkin memnuniyet düzeyi

% 68.6

E-mail adreslerimize gönderilen e-postalara verilen cevapların hızına ilişkin memnuniyet düzeyi

% 66.5

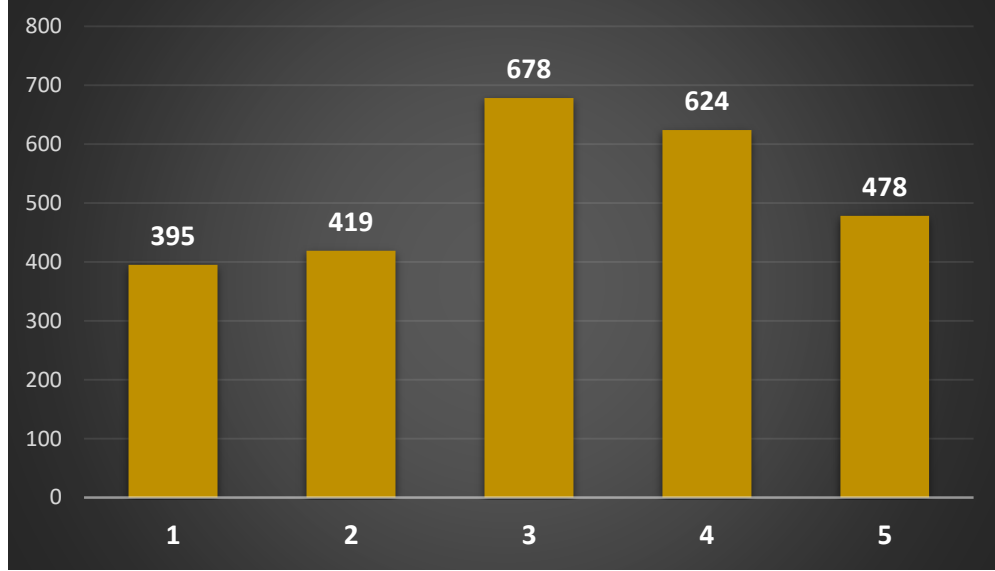
**Genel anlamda Uzaktan Öğretim platformundan
(eders.giresun.edu.tr) ne derece memnun kaldınız?**



**Uzaktan Öğretim platformuna (eders.giresun.edu.tr)
ilişkin memnuniyet düzeyi**

% 63.5

Öğretim elemanlarının süreç (derslerin işlenişi, ders materyalleri, ödevler) ile ilgili yaptığı bilgilendirmeler ne kadar yeterli/yararlı oldu?



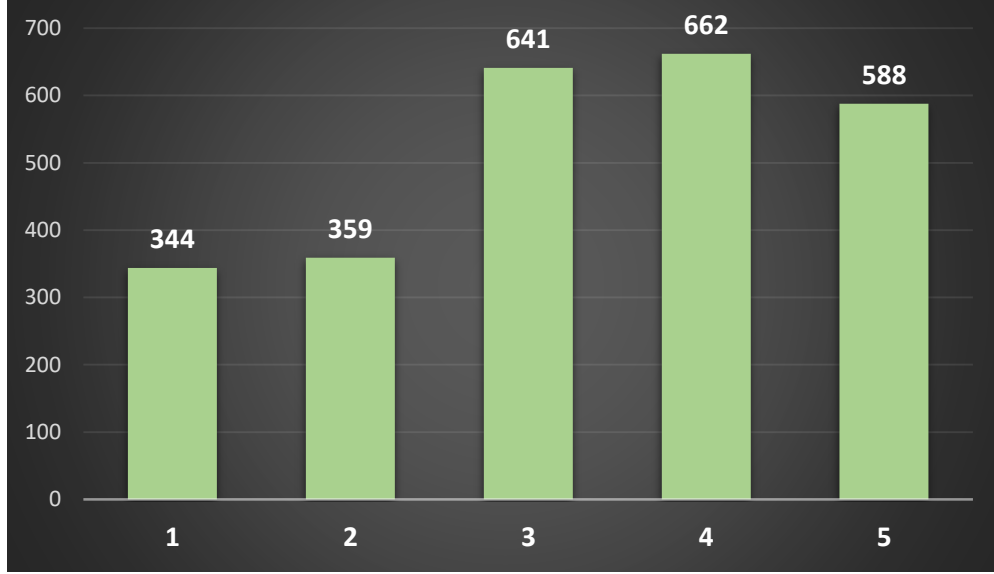
Öğretim elemanlarının bilgilendirmelerine ilişkin memnuniyet düzeyi

% 62.9

Birimlere göre öğretim elemanlarının bilgilendirmelerine ilişkin memnuniyet düzeyleri

Akademik Birim	Memnuniyet Düzeyi
Eğitim Fakültesi (392)	% 62.6
Sağlık Hizmetleri MYO (228)	% 65.9
Sağlık Bilimleri Fakültesi (217)	% 67.2
İslami İlimler Fakültesi (154)	% 52.6
Fen Edebiyat Fakültesi (149)	% 58.9
İktisadi ve İdari Bilimler Fakültesi (137)	% 60.1
Mühendislik Fakültesi (122)	% 57.7
Tıp Fakültesi (121)	% 57.0

Öğretim elemanlarıyla iletişim konusunda ne derece memnun kaldınız?



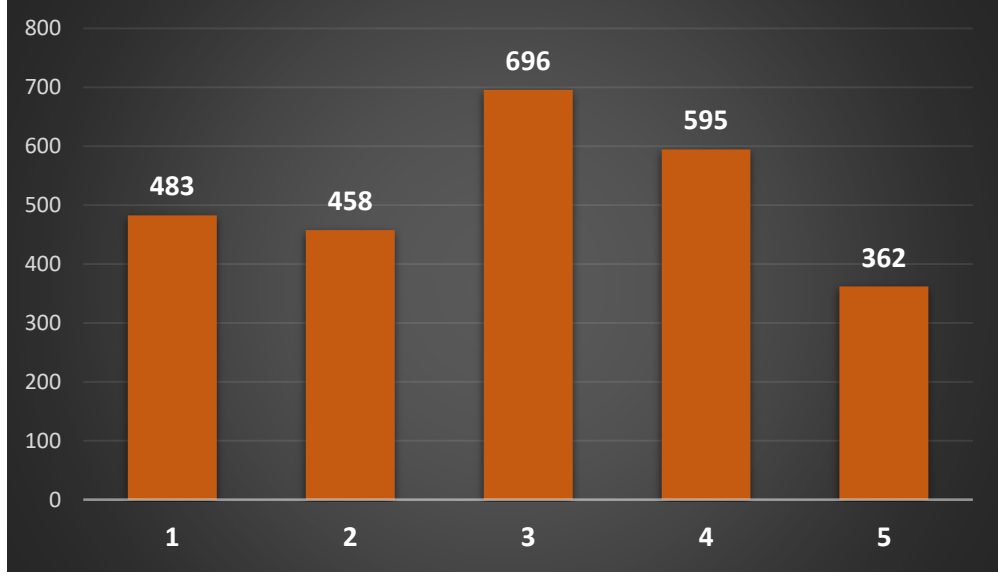
Öğretim elemanlarıyla iletişime ilişkin memnuniyet düzeyi

% 66.1

Birimlere göre öğretim elemanlarıyla iletişime ilişkin memnuniyet düzeyleri

Akademik Birim	Memnuniyet Düzeyi
Eğitim Fakültesi (392)	% 63.7
Sağlık Hizmetleri MYO (228)	% 66.1
Sağlık Bilimleri Fakültesi (217)	% 69.6
İslami İlimler Fakültesi (154)	% 57.5
Fen Edebiyat Fakültesi (149)	% 64.8
İktisadi ve İdari Bilimler Fakültesi (137)	% 61.2
Mühendislik Fakültesi (122)	% 61.3
Tıp Fakültesi (121)	% 63.3

Sanal derslerin işlenişine ilişkin genel memnuniyet düzeyiniz nedir?



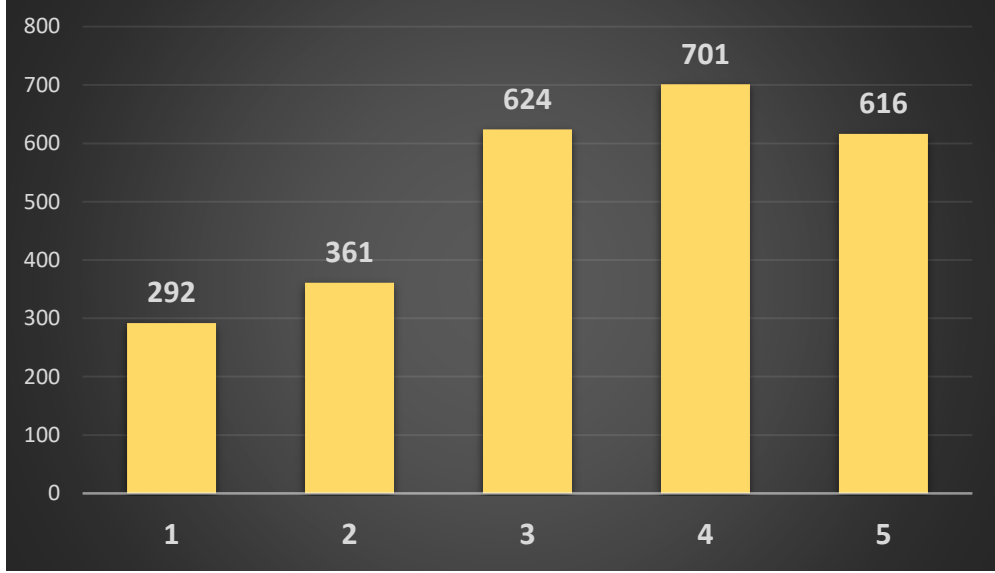
Sanal derslerin işlenişine ilişkin genel memnuniyet düzeyi

% 59.2

Birimlere göre sanal derslerin işlenişine ilişkin memnuniyet düzeyleri

Akademik Birim	Memnuniyet Düzeyi
Eğitim Fakültesi (392)	% 59.4
Sağlık Hizmetleri MYO (228)	% 62.2
Sağlık Bilimleri Fakültesi (217)	% 62.4
İslami İlimler Fakültesi (154)	% 49.5
Fen Edebiyat Fakültesi (149)	% 58.3
İktisadi ve İdari Bilimler Fakültesi (137)	% 57.8
Mühendislik Fakültesi (122)	% 57.4
Tıp Fakültesi (121)	% 49.1

Sizlerle paylaşılan ders materyallerine (word, pdf gibi yazılı kaynaklar, URL, öğretim elemanının hazırladığı sunular vb.) ilişkin genel memnuniyet düzeyiniz nedir?



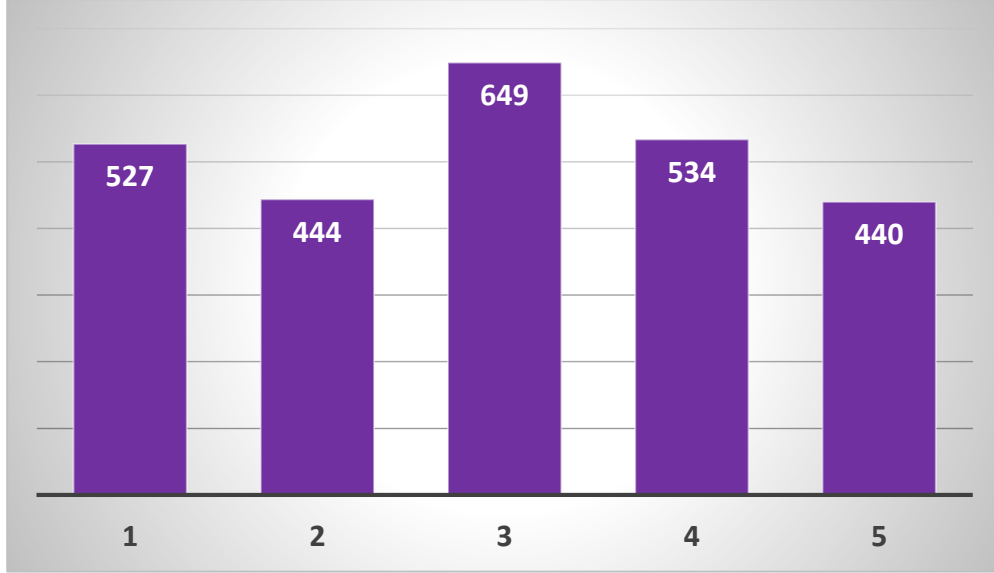
Öğretim elemanları tarafından verilen diğer ders materyallerine ilişkin memnuniyet düzeyi

% 67.6

Birimlere göre ders materyallerine ilişkin memnuniyet düzeyleri

Akademik Birim	Memnuniyet Düzeyi
Eğitim Fakültesi (392)	% 64.3
Sağlık Hizmetleri MYO (228)	% 71.6
Sağlık Bilimleri Fakültesi (217)	% 74.8
İslami İlimler Fakültesi (154)	% 60.8
Fen Edebiyat Fakültesi (149)	% 64.6
İktisadi ve İdari Bilimler Fakültesi (137)	% 65.3
Mühendislik Fakültesi (122)	% 64.9
Tıp Fakültesi (121)	% 58.7

Ölçme ve değerlendirme yöntemlerine (ödev, online sınav, forum/tartışma, araştırma projesi vb.) ilişkin genel memnuniyet düzeyiniz nedir?



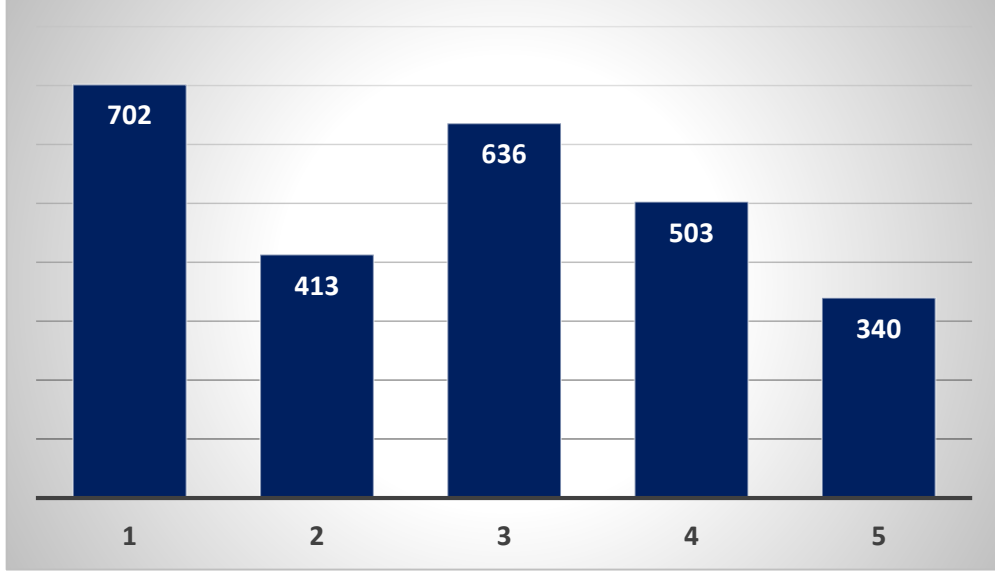
Ölçme ve değerlendirme yöntemlerine ilişkin genel memnuniyet düzeyi

% 59.4

Birimlere göre ölçme ve değerlendirme yöntemlerine ilişkin memnuniyet düzeyleri

Akademik Birim	Memnuniyet Düzeyi
Eğitim Fakültesi (392)	% 62.6
Sağlık Hizmetleri MYO (228)	% 64.4
Sağlık Bilimleri Fakültesi (217)	% 63.4
İslami İlimler Fakültesi (154)	% 46.1
Fen Edebiyat Fakültesi (149)	% 57.0
İktisadi ve İdari Bilimler Fakültesi (137)	% 59.7
Mühendislik Fakültesi (122)	% 55.2
Tıp Fakültesi (121)	% 51.6

Uzaktan Öğretim Sürecine ilişkin GENEL MEMNUNİYET düzeyiniz nedir?



Uzaktan Öğretim sürecine ilişkin GENEL MEMNUNİYET düzeyi

% 55.1

Birimlere göre uzaktan öğretim sürecine ilişkin GENEL MEMNUNİYET düzeyleri

Akademik Birim	Memnuniyet Düzeyi
Eğitim Fakültesi (392)	% 55.5
Sağlık Hizmetleri MYO (228)	% 60.3
Sağlık Bilimleri Fakültesi (217)	% 56.6
İslami İlimler Fakültesi (154)	% 45.6
Fen Edebiyat Fakültesi (149)	% 52.1
İktisadi ve İdari Bilimler Fakültesi (137)	% 59.6
Mühendislik Fakültesi (122)	% 56.7
Tıp Fakültesi (121)	% 46.9